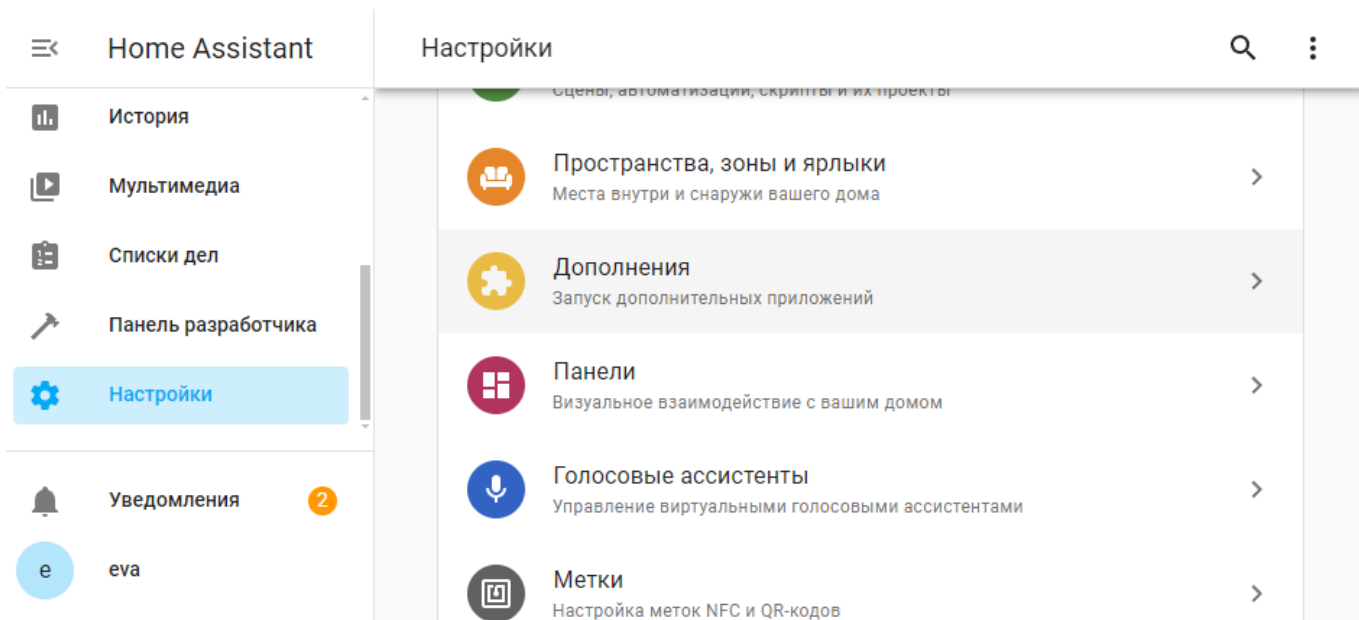


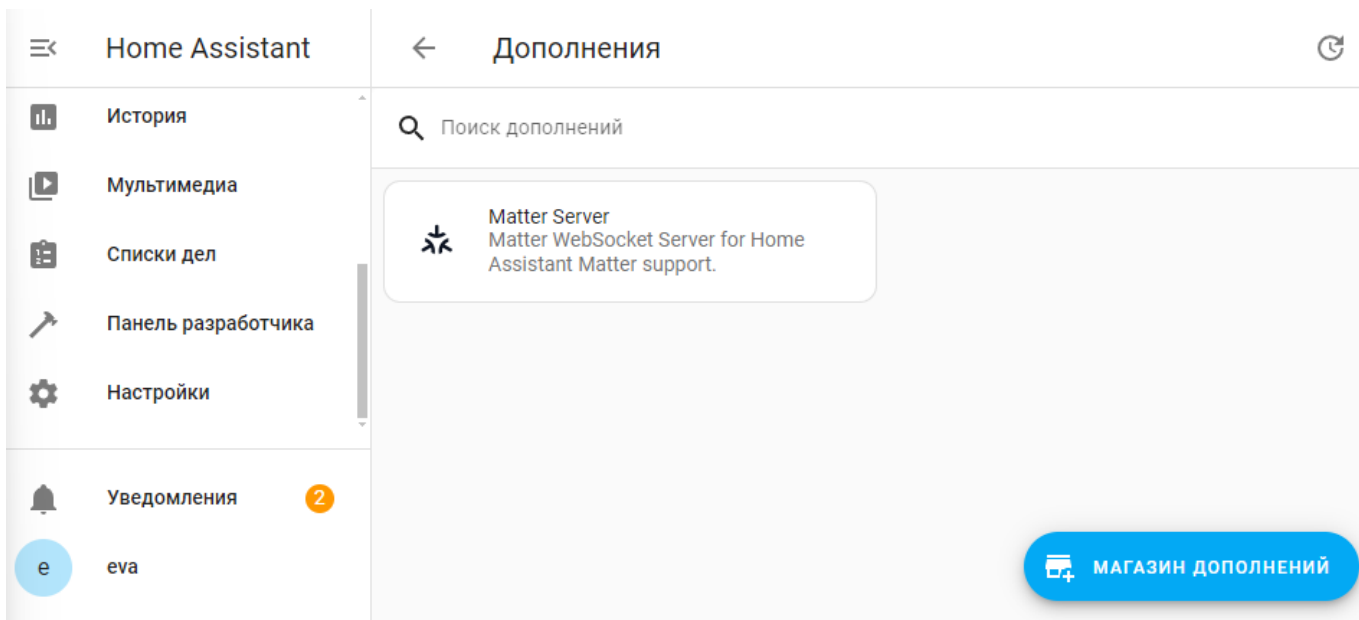
# Home Assistant: Установка File Editor

Для редактирования файлов конфигурации скачиваем и устанавливаем File Editor из Add-on Store:

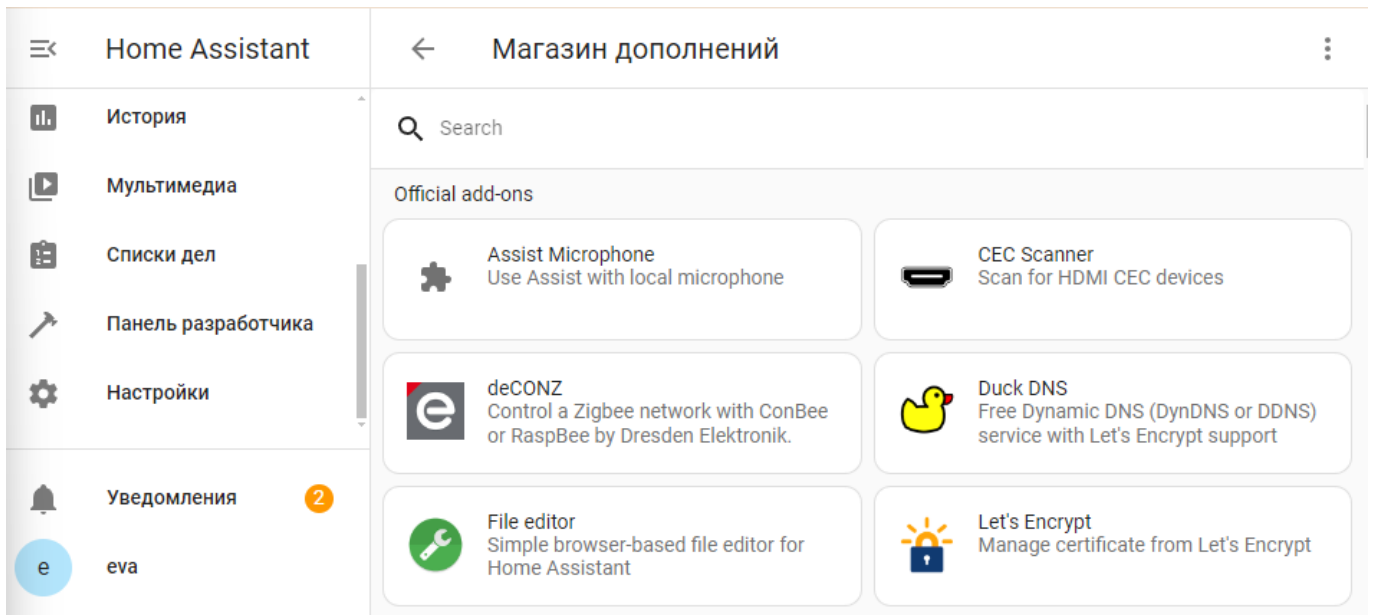
- Настройки → Дополнения



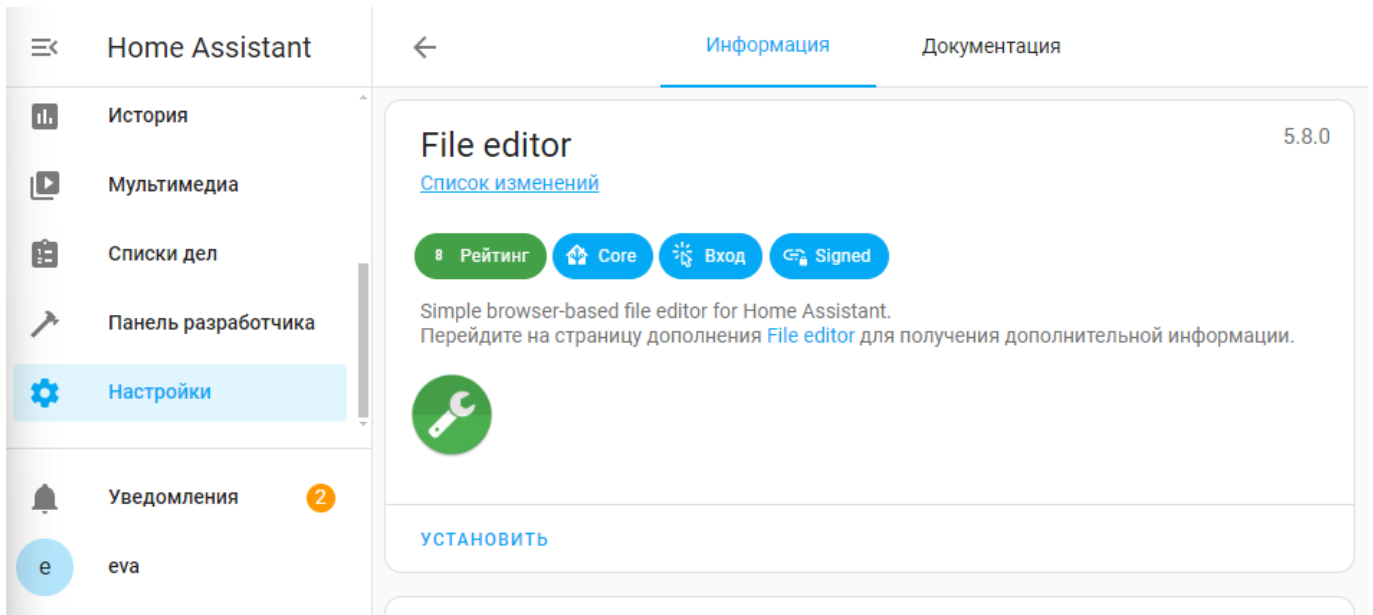
- Дополнения → Магазин дополнений



- Магазин дополнений → File Editor



- File Editor → Установить



- Показывать на боковой панели → Запустить

Home Assistant
← [Информация](#) [Документация](#) [Конфигурация](#) [Журнал](#)

### File editor

Current version: 5.8.0 ([Список изменений](#))

8 Рейтинг
Core
Вход
Signed

Simple browser-based file editor for Home Assistant.  
Перейдите на страницу дополнения [File editor](#) для получения дополнительной информации.

**Автозагрузка**

Запускать дополнение во время загрузки системы

**Watchdog**

Перезапускать дополнение при сбоях

**Показывать на боковой панели**

Добавить это дополнение на боковую панель

ЗАПУСТИТЬ
УДАЛИТЬ

- File Editor готов к использованию

Home Assistant
← [Информация](#) [Документация](#) [Конфигурация](#) [Журнал](#)

### File editor

Current version: 5.8.0 ([Список изменений](#))

8 Рейтинг
Core
Вход
Signed

Simple browser-based file editor for Home Assistant.  
Перейдите на страницу дополнения [File editor](#) для получения дополнительной информации.

**Автозагрузка**

Запускать дополнение во время загрузки системы

**Watchdog**

Перезапускать дополнение при сбоях

**Показывать на боковой панели**

Добавить это дополнение на боковую панель

**Доменное имя**

core-configurator

**Использование ЦП**

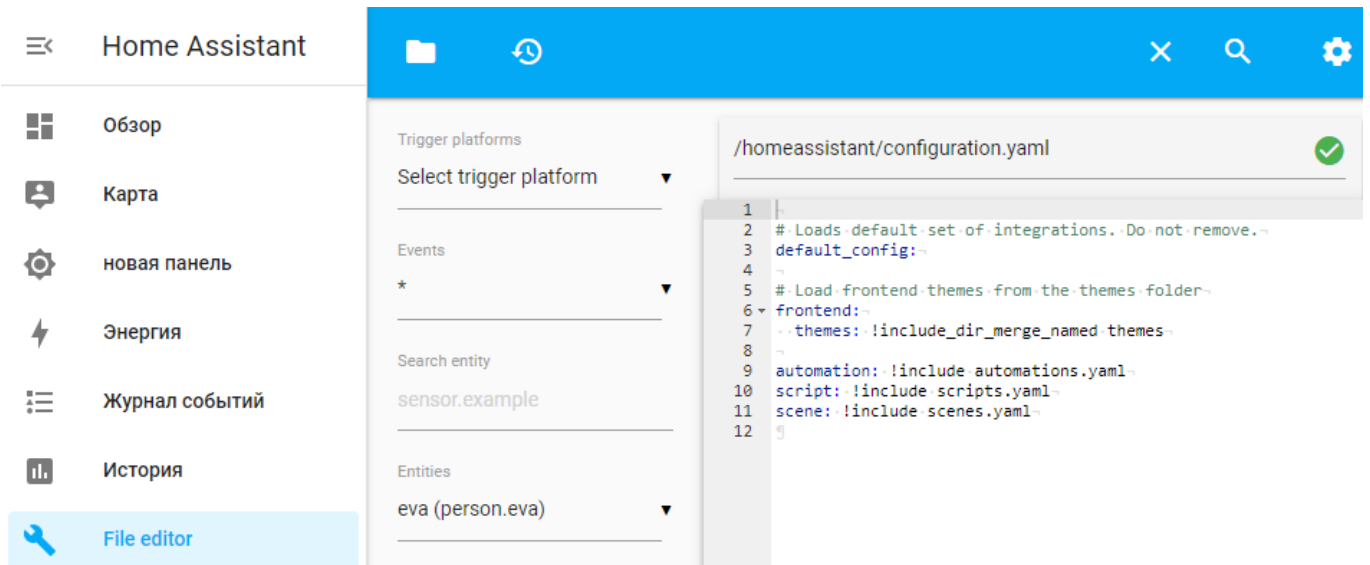
0 %

**Использование ОЗУ**

1.2 %

ОСТАНОВИТЬ
ПЕРЕЗАПУСТИТЬ
ВЕБ-ИНТЕРФЕЙС
УДАЛИТЬ

- File Editor рабочее окно



From:  
<https://www.vladpolskiy.ru/> - **book51.ru**

Permanent link:  
[https://www.vladpolskiy.ru/doku.php?id=software:home\\_assistant:home\\_assistant\\_install\\_file\\_editor](https://www.vladpolskiy.ru/doku.php?id=software:home_assistant:home_assistant_install_file_editor)

Last update: **2024/09/11 11:03**

