

MySQL 8.0.34

MySQL — свободная реляционная система управления базами данных, разработанная и поддерживаемая корпорацией Oracle.



```
hg$
hg$ mysql
Welcome to the MySQL monitor.  Commands end with ; or \g.
Your MySQL connection id is 8
Server version: 8.0.17 MySQL Community Server - GPL

Copyright (c) 2000, 2018, Oracle and/or its affiliates. All rights reserved.

Oracle is a registered trademark of Oracle Corporation and/or its
affiliates. Other names may be trademarks of their respective
owners.

Type 'help;' or '\h' for help. Type '\c' to clear the current input statement.

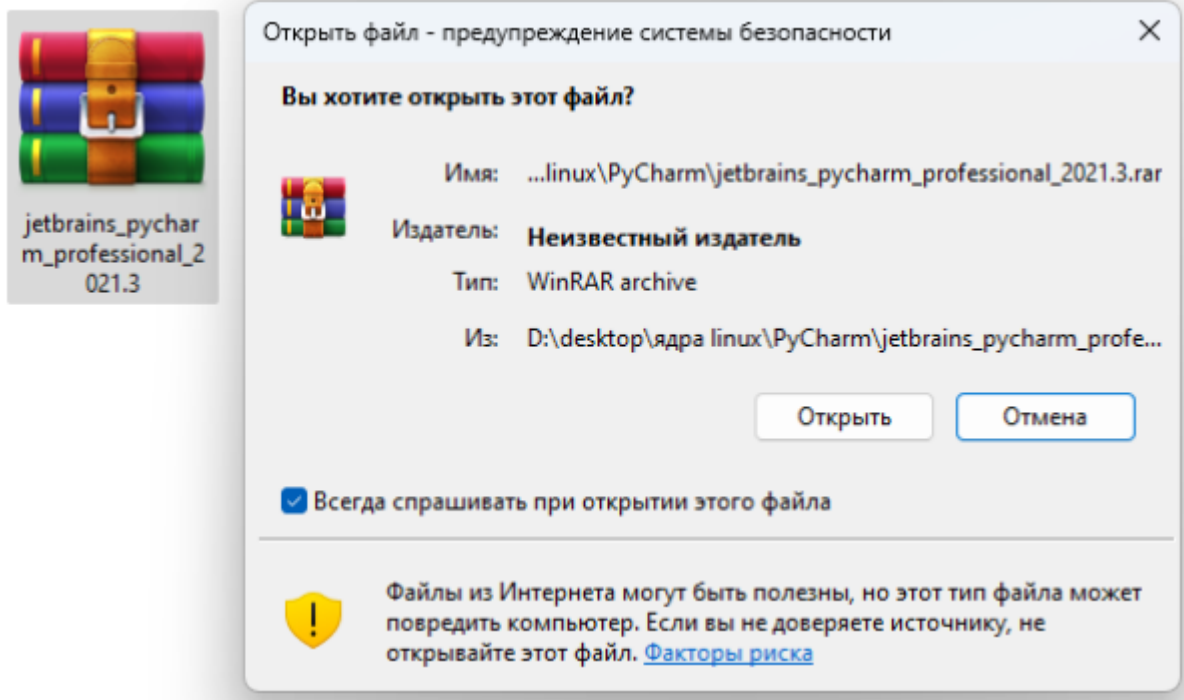
mysql> USE test;
Reading table information for completion of table and column names
You can turn off this feature to get a quicker startup with -A

Database changed
mysql> SHOW tables;
+-----+
| Tables_in_test |
+-----+
```

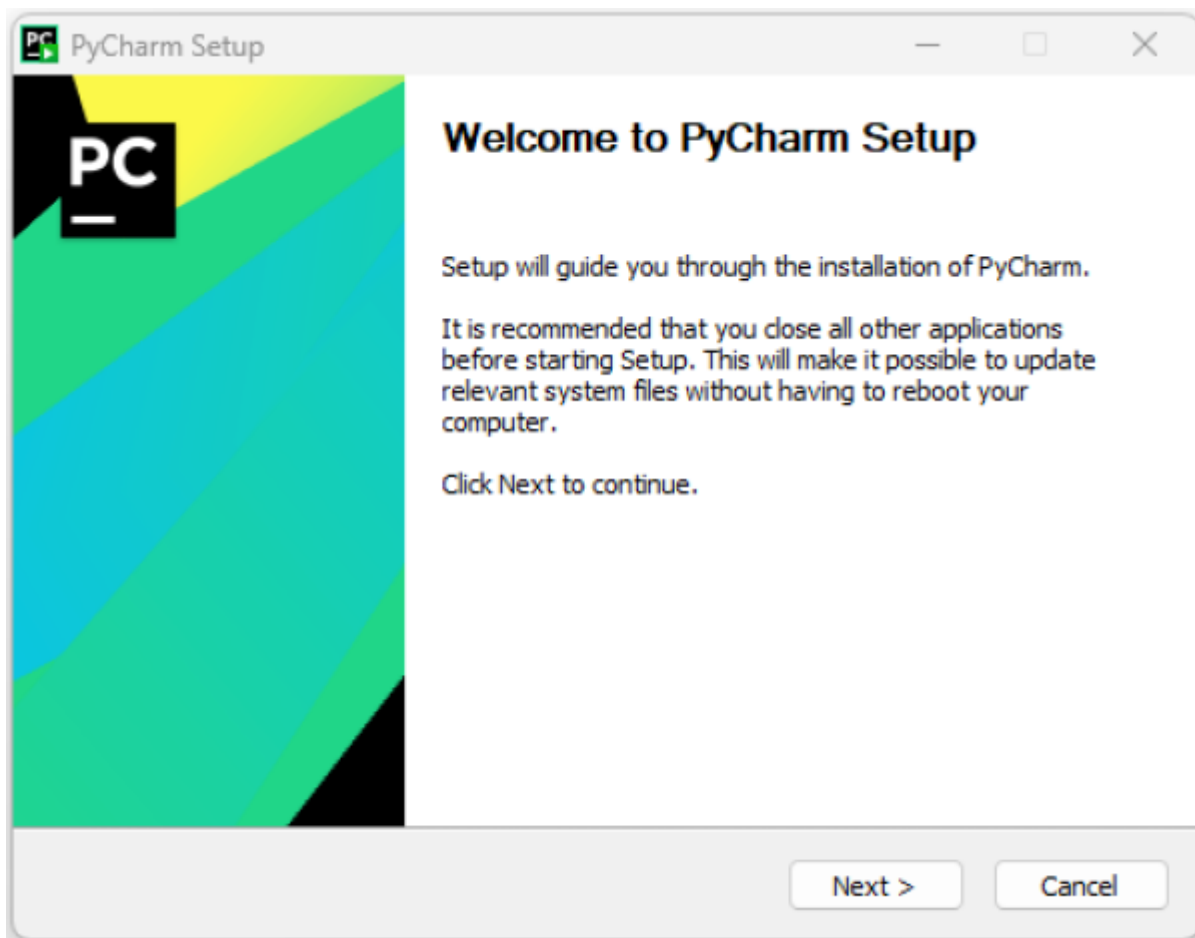
Описание программы

Установка

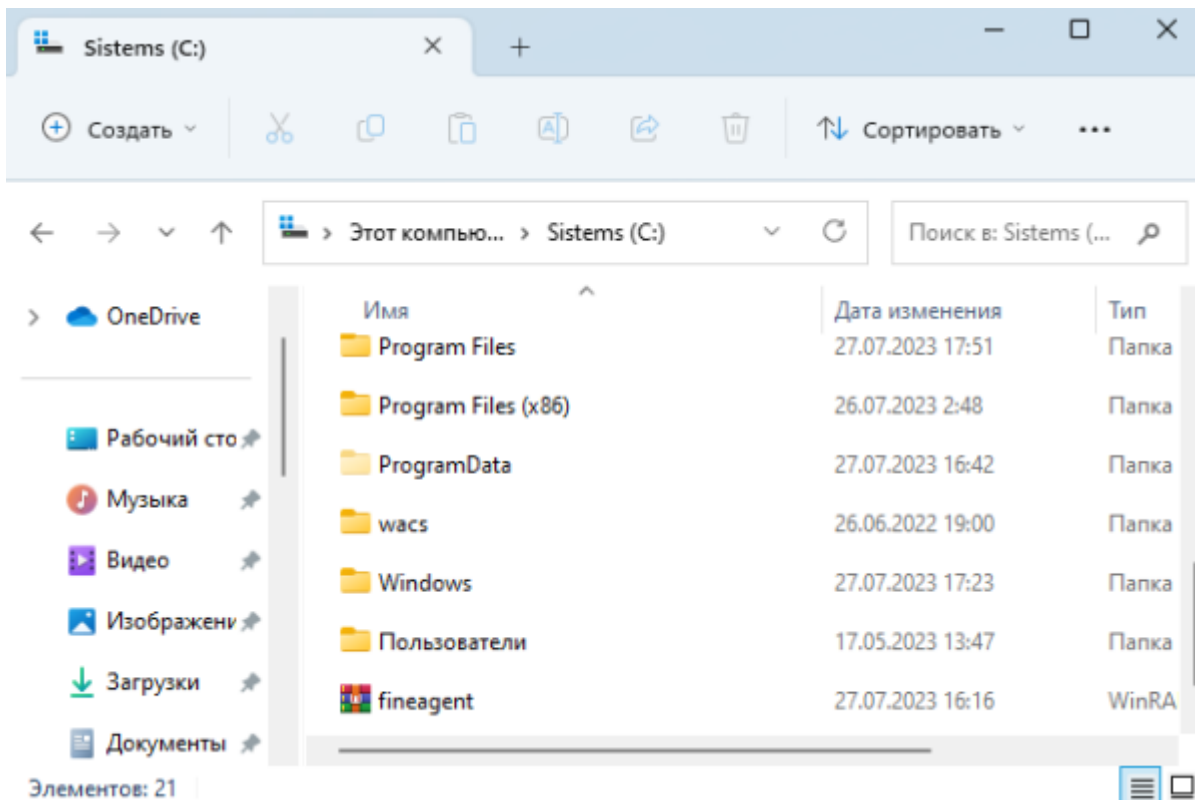
1. Скачайте исполняемый файл. Последний доступен по прямой ссылке в самом конце странички. После того как архив будет получен, производим распаковку.



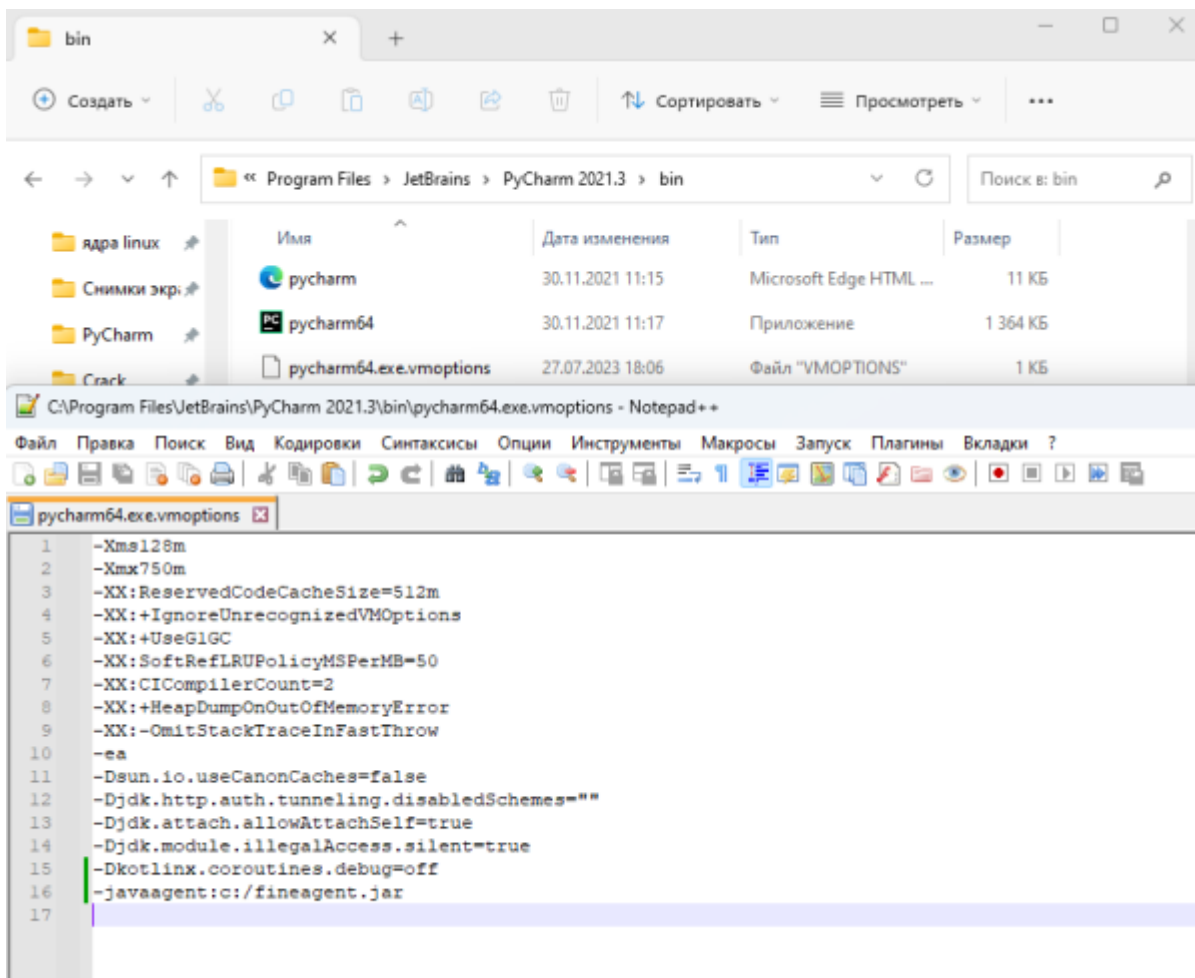
2. Запускаем процесс инсталляции, переходим от этапа к этапу и таким образом завершаем установку. Обратите внимание: очень важно установить флажок автоматического добавления окружения в переменную среды.

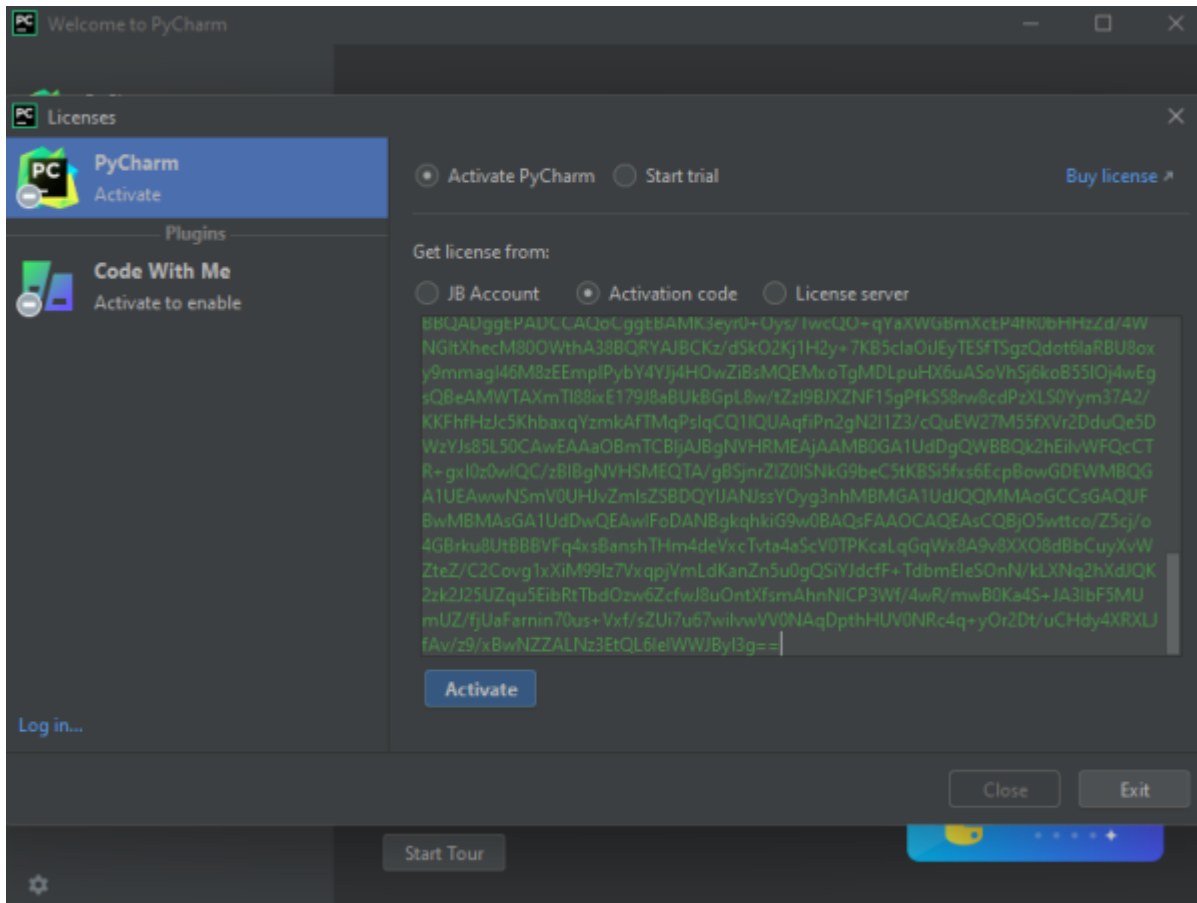


3. Для windows : Копируйте архив fineagent.jar в корень диска C



4. Перейдите в директорию установки продукта JetBrains (C:\Program Files\JetBrains\PyCharm 2021.3\bin), найдите файл с расширением *.exe.vmoptions (pycharm64.exe.vmoptions), откройте в Notepad++ и в конце добавьте строку (-javaagent:c:/fineagent.jar) и потом сохраните

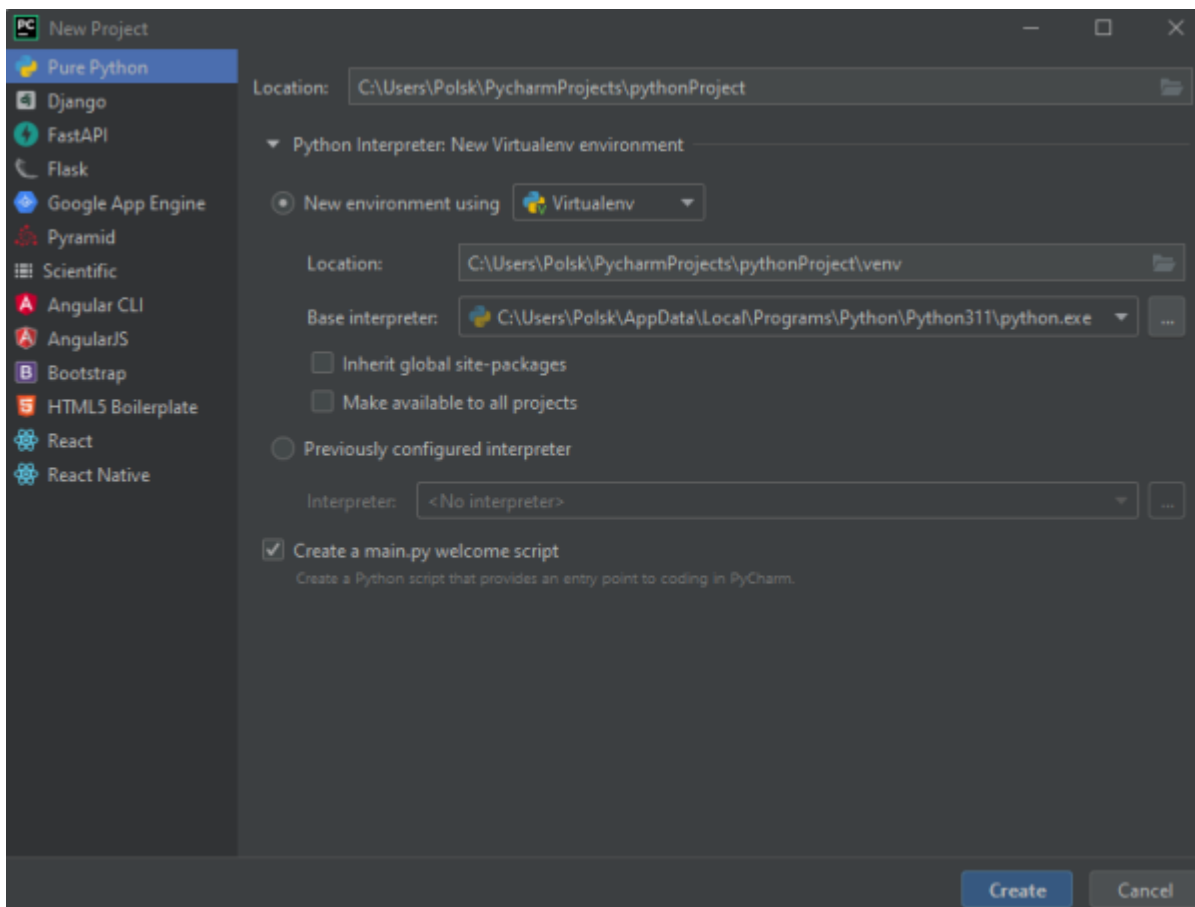




если необходимо, то заблокируйте хост (хотя проблем не должно быть)

- 127.0.0.1 account.jetbrains.com
- 127.0.0.1 www.jetbrains.com
- 127.0.0.1 www-weighted.jetbrains.com
- 127.0.0.1 repo.idechajian.com
- 127.0.0.1 bs.studycoder.com
- 127.0.0.1 bi.studycoder.com
- 127.0.0.1 *.studycoder.com

1. 6. Теперь можно работать с приложением. Создавайте свой первый проект, настраивайте рабочее окружение и пишите код на Python подобный тому, который показан на прикрепленном ниже скриншоте.



Достоинства и недостатки

Переходим к обзору сильных и слабых сторон PyCharm от JetBrains.


Плюсы:

1. симпатичный пользовательский интерфейс;
2. красивая подсветка кода;
3. наличие подсказок;
4. широчайший набор возможностей.

Минусы:

1. отсутствие перевода на русский язык.

Файлы для загрузки





PyCharm Professional 2021.3

From:

<http://vladpolskiy.ru/> - **book51.ru**

Permanent link:

http://vladpolskiy.ru/doku.php?id=software:development:ps_pycharm:mysql:mysql&rev=1691267800

Last update: **2023/08/05 23:36**

